

Handleiding aanvraag KNMV Basis Sportlicentie

De aanvraagprocedure kan alleen worden afgerond indien je op dit moment na de gehele procedure te hebben gevolgd direct via internet bankieren de licentie kunt betalen. Aanvragen en dan niet in staat zijn om de betaling af te ronden heeft geen zin, de gegevens zullen niet worden opgeslagen.

Belangrijk:

Zorg ervoor dat jouw gegevens compleet en correct zijn. De aanvraag kan anders niet worden afgerond.

Er zijn twee mogelijkheden om je KNMV Basis Sportlicentie aan te vragen.

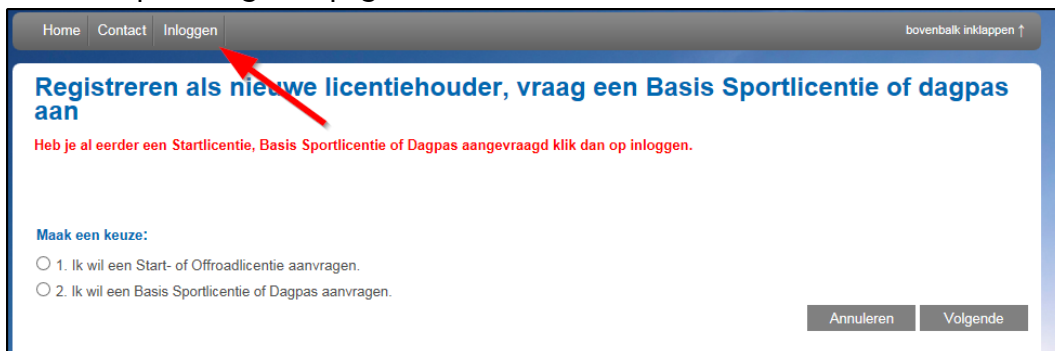
1. Via de link, welke je via de mail hebt ontvangen, hiermee kom je direct op jouw persoonlijke pagina.



Nu kun je net als afgelopen jaar jouw licentie aanvragen.

2. Via Motorsportsite van de KNMV, klik op de button “licentieaanvraag” vervolgens onder de kop KNMV Basis Sportlicentie klikken op de link “ direct aanvragen”.

Je komt op de volgende pagina



Heb je afgelopen jaar een licentie gehad, klik dan op inloggen. Vul jouw relatienummer (staat op de licentiepas) in en het door jouw gekozen wachtwoord en log in.

Inloggen Mijn KNMV

Ben je nog niet geregistreerd bij de KNMV, klik dan op Home en maak je keuze.
Om in te loggen vul je je 6 cijferige relatienummer en je wachtwoord in.

Ben je het wachtwoord vergeten of wil je een nieuw wachtwoord aanvragen klik dan op wachtwoord vergeten, gebruik het bij de KNMV bekende e-mail adres.

Inloggen Mijn KNMV Club

Om in te loggen als club vul je bij relatienummer het 4 cijferige clubnummer en wachtwoord in.

Wachtwoord vergeten of wil je een nieuw wachtwoord aanvragen klik dan op wachtwoord vergeten, gebruik het bij de KNMV bekende e-mail adres.

Relatienummer: *

Wachtwoord *

Onthoud mijn wachtwoord, en log automatisch in.

[Inloggen](#) [Wachtwoord vergeten?](#) [Annuleren](#)




Je komt dan op de volgende pagina

Home [Mijn Gegevens](#) [Club](#) [Official](#) [Startlicentie](#) [Basis Sportlicentie/Dagpas](#) [Beheer](#) [Contact](#) [Uitloggen](#) [bovenbalk inklappen ↑](#)

Welkom

[\[naam\]](#) in Mijn KNMV.

Maak hierboven een keuze om verder te gaan.



Nu kun je net als afgelopen jaar jouw licentie aanvragen.

➤ Heb je niet eerder een licentie aangevraagd

Home [Contact](#) [Inloggen](#) [bovenbalk inklappen ↑](#)

Registreren als nieuwe licentiehouders, vraag een Basis Sportlicentie of dagpas aan

Heb je al eerder een Startlicentie, Basis Sportlicentie of Dagpas aangevraagd klik dan op inloggen.

Maak een keuze:

1. Ik wil een Start- of Offroadlicentie aanvragen.

2. Ik wil een Basis Sportlicentie of Dagpas aanvragen.

[Annuleren](#) [Volgende](#)



Maak dan de keuze welke licentie je wilt aanvragen en klik op volgende.

Vul de persoonlijke gegevens in.

Woon je in het buitenland vul voordat je de postcode invult eerst het juiste land in.

Home Contact Inloggen bovenbalk inklappen ↑

Persoonlijke gegevens

Door je te registreren bij de KNMV ga je akkoord met de algemene voorwaarden van de KNMV. [Klik hier](#) voor de voorwaarden

Aanhef * De heer Mevrouw

Achternaam *

Voorvoegsel

Voornaam *

Voorletters *

Geboortedatum *

Postcode* Huisnr.* Toevoeging

Postadres *

Straat:

Nummer: Toevoeging:

Postcode: Plaats:

Land:

E-mailadres *

Telefoon (prive) *

Telefoon (mobiel)

IBAN nummer *

Motorgegevens Merk

Type

Ik ga akkoord dat op basis van bovenstaande motorkenmerken mijn gegevens worden doorgestuurd naar een KNMV-club(s)

Velden met een * zijn verplicht

Alles ingevuld, klik op “volgende”

Kies een eigen toegangscode om toegang te krijgen tot Mijn KNMV

Toegangscode Mijn KNMV (minimaal 6 tekens, maximaal 20 tekens, geen spaties)

Toegangscode *

Herhaal Toegangscode *

Kies een toegangscode (Wachtwoord) en onthoud deze.

Klik op aanmelden.

Gegevens verwerkt

Jouw aanmelding is correct verwerkt, je relatienummer is 3-00000000. Noteer dit relatienummer en de zelfgekozen inlogcode. Klik op Inloggen om gebruik te maken van de functies van Mijn KNMV.

Met het ontvangen relatienummer (staat in de tekst) en zelf gekozen toegangscode kun je “inloggen” door op de button te klikken.

Inloggen Mijn KNMV

Ben je nog niet geregistreerd bij de KNMV, klik dan op Home en maak je keuze.
Om in te loggen vul je je 6 cijferige relatienummer en je wachtwoord in.

Ben je het wachtwoord vergeten of wil je een nieuw wachtwoord aanvragen klik dan op wachtwoord vergeten, gebruik het bij de KNMV bekende e-mail adres.

Inloggen Mijn KNMV Club

Om in te loggen als club vul je bij relatienummer het 4 cijferige clubnummer en wachtwoord in.
Wachtwoord vergeten of wil je een nieuw wachtwoord aanvragen klik dan op wachtwoord vergeten, gebruik het bij de KNMV bekende e-mail adres.

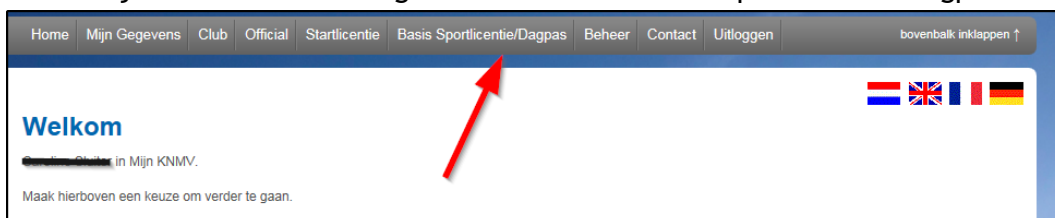
Relatienummer: *

Wachtwoord *

Onthoud mijn wachtwoord, en log automatisch in.

[Inloggen](#) [Wachtwoord vergeten?](#) [Annuleren](#)

Dan kun je de licentie aanvragen via de button “Basis Sportlicentie/Dagpas”



Handel de stappen in volgorde af.

Stap 1. Eigen Medische Verklaring, klik op volgende en beantwoord de vragen. Vul alle vragen goed in. Wanneer je een vraag met ‘Ja’ moet beantwoorden dan zal je aanvraag apart in behandeling genomen worden. Er zal gekeken worden welke vraag je met ja beantwoord hebt. Indien nodig zal de eigen medische verklaring te beoordeling aan een van de leden van de Medische Commissie worden verzonden.

Stap 2. Controleer nogmaals je gegevens en indien nodig wijzig de gegevens. Indien er geen pasfoto aanwezig of een verouderde pasfoto of indien je je gegevens dient te wijzigen klik op ‘pasfoto toevoegen’ of ‘wijzigen’. Zorg voor een duidelijke foto met alleen jouw gezicht gericht op de camera en deze foto (.JPEG) niet groter is dan 1 MB. Volg de stappen in het getoonde scherm om de foto te uploaden. Zonder pasfoto kun je niet verder gaan met de aanvraag.

Stap 3a. De volgende stap is ‘Aanvragen/Wijzigen Basis Sportlicentie’.



De vereniging waar jij lid van bent, waar jij vaak rijdt of gewoon waar jij een goede band mee hebt kan € 10,- ontvangen. Deze bijdrage besteden zij o.a. aan het circuit. Allereerst zie jij, wanneer je in 2016 een Basislicentie hebt gehad de club die je toen hebt gekozen. Wanneer jij deze club de €10,- gunt klik je deze aan. Wanneer jij de bijdrage aan een andere club gunt dan kies je voor het overzicht van alle verenigingen in een straal van 50 km rondom jouw woonplaats, zit daar jouw club ook niet bij dan kies je voor alle sportclubs.

Basis Sportlicentie

Door middel van deze pagina vraagt u uw KNMV Basis licentie aan.

Nadat de aanvraag volledig is ingevuld, wordt u doorgestuurd naar de website van DocData Payments om de kosten van de licentie via IDEAL te betalen. De licentie wordt verstrekt zodra aan alle overige voorwaarden is voldaan (medische verklaring akkoord bevonden en eventueel benodigde ouderverklaring door de KNMV ontvangen).


De status van uw licentie kunt u volgen onder 'Status basis licentie'.

Zodra aan alle voorwaarden is voldaan, kunt u daar ook een elektronische kopie (PDF) van de licentie downloaden.

Kies de gewenste sport(en)

Kies uw motorclub

[Volgende](#)



- Kies de gewenste tak(ken) van sport.
- Kies jouw/een club.

Let op!: de KNMV Basis Sportlicentie is bij trainingen geldig voor motocross, baansport, trial, minibikes en brommerraces. De licentie voor clubwedstrijden is alleen geldig wanneer de juiste tak van motorsport op de licentie staat. Wil jij zowel in de Motocross als in de Grasbaan deelnemen aan clubwedstrijden dan dien je beide sporten aan te vragen. De kosten voor de tweede tak van sport is €5,-. Dus dan betaal je € 65,- totaal.

OUDERVERKLARING

Wanneer je nog geen 18 jaar bent, heb je de toestemming nodig van jouw ouder(s)/voogd om een KNMV Basis Sportlicentie aan te mogen vragen. Download de ouderverklaring en print deze uit. Zodra de KNMV deze samen met een kopie van het identiteitsbewijs van de ouder /voogd ondertekend heeft ontvangen, krijg je alsnog de bevestigingsmail toegestuurd. Wanneer de gehele procedure inclusief betaling is afgerond kunnen wij garanderen dat mocht je om welke reden dan ook geen licentie krijgen, je jouw geld weer volledig terugkrijgt.

- Klik op volgende
- In bijzondere gevallen waarschuwen, minimaal 1 contact aangeven.

Basis Sportlicentie

In bijzondere gevallen waarschuwen:

Naam: *

Telefoonnummer(s): *

Relatie tot aanvrager: *

Indien niet bereikbaar, waarschuwen:

Naam:


Telefoonnummer(s):

Relatie tot aanvrager:

Vorige Volgende

- Klik op volgende
- Verzekeringsverklaring openen, lezen en accorderen
- Licentievoorwaarden lezen en accorderen
- Doping verklaring openen, lezen en accorderen
- Fair Play verklaring openen, lezen en accorderen
- Klik dan op volgende
- Je krijgt de melding dat de gegevens voor de KNMV Basis Sport licentie is opgeslagen, je wordt via verzenden doorgestuurd naar Doc-data voor de betaling

Kies uw betaalmethode




iDEAL

Kies hier uw bank om met iDEAL te betalen en klik op "naar iDEAL".

Uw bank *

Bedrag € 60,00

* Verplicht veld

 [Naar iDEAL](#)

Transactie in

Transactie refere
216534907710200

Beschrijving
KNMV Basis Spor

Prijsbereken

Totaalbedrag

Restbedrag

Nadat je de betaling via IDEal hebt afgerond en deze door de KNMV is ontvangen kun je bij

Stap 4: Status- de licentie downloaden/showen.

Basis Sportlicentie/Dagpas Beheer Contact

- 1. Medische verklaring
- 2. Controleer pasfoto
- 3a. Aanvragen/Wijzigen Basis Sportlicentie
- 3b. Aanvragen Dagpas
- 4. Status Basis Sportlicentie/Dagpas

Home Mijn Gegevens Club Official Startlicentie Basis Sportlicentie/Dagp

Status Basis Sportlicentie / Dagpassen

Uw Basis Sportlicentie en/of dagpassen voor2016:

Je krijgt via de mail een bevestiging toegestuurd dat jij je KNMV Basis Sportlicentie hebt aangevraagd en verkregen. Met deze mail kun je in combinatie met een geldig ID-bewijs deelnemen aan clubtrainingen en clubwedstrijden, en in geval van Motocross aan de DMX.

Je kunt via 'Mijn KNMV' jouw licentie downloaden op je telefoon. Doe dit, dan weet je in ieder geval zeker dat je altijd je licentie bij de hand hebt. Ben je in bezit van een Samsung telefoon, zorg dan dat je Firefox hebt geïnstalleerd.

De papieren pas wordt per post naar je toegestuurd.

Heb jij een van de vragen op de Eigen Medische Verklaring ingevuld met Ja dan is de aanvraag in behandeling genomen. Zodra er akkoord krijg je alsnog de bevestigingsmail toegestuurd. Omdat de gehele procedure inclusief betaling is afgerond kunnen wij garanderen dat mocht je om welke reden dan ook geen licentie krijgen, je jouw geld weer volledig terugkrijgt.

Je kunt zelf kijken hoe het met je aanvraag gesteld is. Log in op 'mijn KNMV' en kijk onder 'Basis Sportlicentie/Dagpas' bij punt 4 wat de status is.

